


















































































WOOD CASEMENT PICTURE / WOOD CASEMENT PUSH OUT PICTURE

MO (mm)	3 - 7 5/8 (1108)	4 - 3 5/8 (1311)	4 - 11 5/8 (1514)	5 - 3 5/8 (1616)	5 - 7 5/8 (1718)	6 - 3 5/8 (1921)	6 - 11 5/8 (2124)	7 - 7 5/8 (2327)	8 - 3 5/8 (2531)
RO (mm)	3 - 5 (1041)	4 - 1 (1245)	4 - 9 (1448)	5 - 1 (1549)	5 - 5 (1651)	6 - 1 (1854)	6 - 9 (2057)	7 - 5 (2261)	8 - 1 (2464)
FS (mm)	3 - 4 (1016)	4 - 0 (1219)	4 - 8 (1422)	5 - 0 (1524)	5 - 4 (1626)	6 - 0 (1829)	6 - 8 (2032)	7 - 4 (2235)	8 - 0 (2438)
DLO (mm)	2 - 10 3/16 (868)	3 - 6 3/16 (1072)	4 - 2 3/16 (1275)	4 - 6 3/16 (1376)	4 - 10 3/16 (1478)	5 - 6 3/16 (1681)	6 - 2 3/16 (1884)	6 - 10 3/16 (2088)	7 - 6 3/16 (2291)

1 - 1 7/8 (352) 1 - 1 9/16 (319) 1 - 1/16 (306) 0 - 5 5/16 (135)	 UWCAPOP 4012	 UWCAPOP 4812	 UWCAPOP 5612	 UWCAPOP 6012	 UWCAPOP 6412	 UWCAPOP 7212	 UWCAPOP 8012	 UWCAPOP 8812	 UWCAPOP 9612
1 - 3 7/8 (403) 1 - 2 9/16 (370) 1 - 2 1/16 (357) 0 - 7 5/16 (188)	 UWCAPOP 4014	 UWCAPOP 4814	 UWCAPOP 5614	 UWCAPOP 6014	 UWCAPOP 6414	 UWCAPOP 7214	 UWCAPOP 8014	 UWCAPOP 8814	 UWCAPOP 9614
1 - 5 7/8 (454) 1 - 4 9/16 (421) 1 - 4 1/16 (408) 0 - 9 5/16 (237)	 UWCAPOP 4016	 UWCAPOP 4816	 UWCAPOP 5616	 UWCAPOP 6016	 UWCAPOP 6416	 UWCAPOP 7216	 UWCAPOP 8016	 UWCAPOP 8816	 UWCAPOP 9616
1 - 7 7/8 (505) 1 - 6 9/16 (471) 1 - 6 1/16 (459) 0 - 11 5/16 (287)	 UWCAPOP 4018	 UWCAPOP 4818	 UWCAPOP 5618	 UWCAPOP 6018	 UWCAPOP 6418	 UWCAPOP 7218	 UWCAPOP 8018	 UWCAPOP 8818	 UWCAPOP 9618
1 - 9 7/8 (556) 1 - 8 9/16 (522) 1 - 8 1/16 (510) 1 - 1 5/16 (338)	 UWCAPOP 4020	 UWCAPOP 4820	 UWCAPOP 5620	 UWCAPOP 6020	 UWCAPOP 6420	 UWCAPOP 7220	 UWCAPOP 8020	 UWCAPOP 8820	 UWCAPOP 9620
2 - 1 7/8 (657) 2 - 9/16 (624) 2 - 1/16 (611) 1 - 5 5/16 (440)	 UWCAPOP 4024	 UWCAPOP 4824	 UWCAPOP 5624	 UWCAPOP 6024	 UWCAPOP 6424	 UWCAPOP 7224	 UWCAPOP 8024	 UWCAPOP 8824	 UWCAPOP 9624
2 - 5 7/8 (759) 2 - 4 9/16 (725) 2 - 4 1/16 (713) 1 - 9 5/16 (541)	 UWCAPOP 4028	 UWCAPOP 4828	 UWCAPOP 5628	 UWCAPOP 6028	 UWCAPOP 6428	 UWCAPOP 7228	 UWCAPOP 8028	 UWCAPOP 8828	 UWCAPOP 9628
2 - 9 7/8 (860) 2 - 8 9/16 (827) 2 - 8 1/16 (814) 2 - 1 5/16 (643)	 UWCAPOP 4032	 UWCAPOP 4832	 UWCAPOP 5632	 UWCAPOP 6032	 UWCAPOP 6432	 UWCAPOP 7232	 UWCAPOP 8032	 UWCAPOP 8832	 UWCAPOP 9632
3 - 1 7/8 (862) 3 - 9/16 (929) 3 - 1/16 (916) 2 - 5 5/16 (745)	 UWCAPOP 4036	 UWCAPOP 4836	 UWCAPOP 5636	 UWCAPOP 6036	 UWCAPOP 6436	 UWCAPOP 7236	 UWCAPOP 8036	 UWCAPOP 8836	 UWCAPOP 9636

Ultimate Wood Casement Picture: UWCAP
 Ultimate Wood Casement Push Out Picture: UWCAPOP

WOOD CASEMENT PICTURE / WOOD CASEMENT PUSH OUT PICTURE

MO (mm)	3 - 7 5/8 (1108)	4 - 3 5/8 (1311)	4 - 11 5/8 (1514)	5 - 3 5/8 (1616)	5 - 7 5/8 (1718)	6 - 3 5/8 (1921)	6 - 11 5/8 (2124)	7 - 7 5/8 (2327)	8 - 3 5/8 (2531)
RO (mm)	3 - 5 (1041)	4 - 1 (1245)	4 - 9 (1448)	5 - 1 (1549)	5 - 5 (1651)	6 - 1 (1854)	6 - 9 (2057)	7 - 5 (2261)	8 - 1 (2464)
FS (mm)	3 - 4 (1016)	4 - 0 (1219)	4 - 8 (1422)	5 - 0 (1524)	5 - 4 (1626)	6 - 0 (1829)	6 - 8 (2032)	7 - 4 (2235)	8 - 0 (2438)
DLO (mm)	2 - 10 3/16 (868)	3 - 6 3/16 (1072)	4 - 2 3/16 (1275)	4 - 6 3/16 (1376)	4 - 10 3/16 (1478)	5 - 6 3/16 (1681)	6 - 2 3/16 (1884)	6 - 10 3/16 (2088)	7 - 6 3/16 (2291)
3 - 5 7/8 (1064) 3 - 4 9/16 (1030) 3 - 4 1/16 (1018) 2 - 9 5/16 (846)	 UWCAP 4040 UWCAPOP 4040	 UWCAP 4840 UWCAPOP 4840	 UWCAP 5640 UWCAPOP 5640	 UWCAP 6040 UWCAPOP 6040	 UWCAP 6440 UWCAPOP 6440	 UWCAP 7240 UWCAPOP 7240	 UWCAP 8040 UWCAPOP 8040	 UWCAP 8840 UWCAPOP 8840	 UWCAP 9640 UWCAPOP 9640
3 - 9 7/8 (1165) 3 - 8 9/16 (1132) 3 - 8 1/16 (1119) 3 - 1 5/16 (948)	 UWCAP 4044 UWCAPOP 4044	 UWCAP 4844 UWCAPOP 4844	 UWCAP 5644 UWCAPOP 5644	 UWCAP 6044 UWCAPOP 6044	 UWCAP 6444 UWCAPOP 6444	 UWCAP 7244 UWCAPOP 7244	 UWCAP 8044 UWCAPOP 8044	 UWCAP 8844 T UWCAPOP 8844 T	 UWCAP 9644 T UWCAPOP 9644 T
4 - 1 7/8 (1267) 4 - 9/16 (1233) 4 - 1/16 (1221) 3 - 5 5/16 (1049)	 UWCAP 4048 UWCAPOP 4048	 UWCAP 4848 UWCAPOP 4848	 UWCAP 5648 UWCAPOP 5648	 UWCAP 6048 UWCAPOP 6048	 UWCAP 6448 UWCAPOP 6448	 UWCAP 7248 UWCAPOP 7248	 UWCAP 8048T UWCAPOP 8048 T	 UWCAP 8848 T UWCAPOP 8848 T	 UWCAP 9648 T UWCAPOP 9648 T
4 - 7 7/8 (1419) 4 - 6 9/16 (1386) 4 - 6 1/16 (1373) 3 - 11 5/16 (1202)	 UWCAP 4054 UWCAPOP 4054	 UWCAP 4854 UWCAPOP 4854	 UWCAP 5654 UWCAPOP 5654	 UWCAP 6054 UWCAPOP 6054	 UWCAP 6454 UWCAPOP 6454	 UWCAP 7254 T UWCAPOP 7254 T	 UWCAP 8054 T UWCAPOP 8054 T	 UWCAP 8854 T UWCAPOP 8854 T	 UWCAP 9654 T UWCAPOP 9654 T
4 - 9 7/8 (1470) 4 - 8 9/16 (1437) 4 - 8 1/16 (1424) 4 - 1 5/16 (1253)	 UWCAP 4056 UWCAPOP 4056	 UWCAP 4856 UWCAPOP 4856	 UWCAP 5656 UWCAPOP 5656	 UWCAP 6056 UWCAPOP 6056	 UWCAP 6456 UWCAPOP 6456	 UWCAP 7256 T UWCAPOP 7256 T	 UWCAP 8056 T UWCAPOP 8056 T	 UWCAP 8856 T UWCAPOP 8856 T	 UWCAP 9656 T UWCAPOP 9656 T
5 - 1 7/8 (1572) 5 - 4 9/16 (1538) 5 - 1/16 (1526) 4 - 5 5/16 (1354)	 UWCAP 4060 UWCAPOP 4060	 UWCAP 4860 UWCAPOP 4860	 UWCAP 5660 UWCAPOP 5660	 UWCAP 6060 UWCAPOP 6060	 UWCAP 6460 T UWCAPOP 6460 T	 UWCAP 7260 T UWCAPOP 7260 T	 UWCAP 8060 T UWCAPOP 8060 T	 UWCAP 8860 T UWCAPOP 8860 T	 UWCAP 9660 T UWCAPOP 9660 T
5 - 5 7/8 (1673) 5 - 4 9/16 (1640) 5 - 4 1/16 (1627) 4 - 9 5/16 (1456)	 UWCAP 4064 UWCAPOP 4064	 UWCAP 4864 UWCAPOP 4864	 UWCAP 5664 UWCAPOP 5664	 UWCAP 6064 T UWCAPOP 6064 T	 UWCAP 6464 T UWCAPOP 6464 T	 UWCAP 7264 T UWCAPOP 7264 T	 UWCAP 8064 T UWCAPOP 8064 T	 UWCAP 8864 T UWCAPOP 8864 T	 UWCAP 9664 T UWCAPOP 9664 T

Details and Elevations not to scale.

T For safety and/or code requirements, Marvin recommends tempered glass in all units with a frame size height of 72 1/16" or larger and units with a frame size of 25.2 ft² and larger.














































* Larger sizes require 1" insulating glass.

Please consult your local Marvin representative for more information.

For further details and drawings visit the 'Tools and Documents' section at Marvin.com.

WOOD CASEMENT PICTURE / WOOD CASEMENT PUSH OUT PICTURE

MO (mm)	3 - 7 5/8 (1108)	4 - 3 5/8 (1311)	4 - 11 5/8 (1514)	5 - 3 5/8 (1616)	5 - 7 5/8 (1718)	6 - 3 5/8 (1921)	6 - 11 5/8 (2124)	7 - 7 5/8 (2327)	8 - 3 5/8 (2531)
RO (mm)	3 - 5 (1041)	4 - 1 (1245)	4 - 9 (1448)	5 - 1 (1549)	5 - 5 (1651)	6 - 1 (1854)	6 - 9 (2057)	7 - 5 (2261)	8 - 1 (2464)
FS (mm)	3 - 4 (1016)	4 - 0 (1219)	4 - 8 (1422)	5 - 0 (1524)	5 - 4 (1626)	6 - 0 (1829)	6 - 8 (2032)	7 - 4 (2235)	8 - 0 (2438)
DLO (mm)	2 - 10 3/16 (868)	3 - 6 3/16 (1072)	4 - 2 3/16 (1275)	4 - 6 3/16 (1376)	4 - 10 3/16 (1478)	5 - 6 3/16 (1681)	6 - 2 3/16 (1884)	6 - 10 3/16 (2088)	7 - 6 3/16 (2291)

6 - 1 7/8 (1876) 6 - 9/16 (1843) 6 - 1/16 (1830) 5 - 5 5/16 (1659)									
	UWCAP 4072 T UWCAPOP 4072 T	UWCAP 4872 T UWCAPOP 4872 T	UWCAP 5672 T UWCAPOP 5672 T	UWCAP 6072 T UWCAPOP 6072 T	UWCAP 6472 T UWCAPOP 6472 T	UWCAP 72 72 T* UWCAPOP 7272 T*	UWCAP 8072 T* UWCAPOP 8072 T*	UWCAP 8872 T* UWCAPOP 8872 T*	UWCAP 9672 T* UWCAPOP 9672 T*
6 - 7 7/8 (2029) 6 - 6 9/16 (1995) 6 - 6 1/16 (1983) 5 - 11 5/16 (1811)									
	UWCAP 4078 T UWCAPOP 4078 T	UWCAP 4878 T UWCAPOP 4878 T	UWCAP 5678 T UWCAPOP 5678 T	UWCAP 6078 T UWCAPOP 6078 T	UWCAP 6478 T UWCAPOP 6478 T	UWCAP 72 78 T* UWCAPOP 7278 T*	UWCAP 8078 T* UWCAPOP 8078 T*	UWCAP 8878 T* UWCAPOP 8878 T*	UWCAP 9678 T* UWCAPOP 8878 T*
7 - 1 7/8 (2181) 7 - 9/16 (2148) 7 - 1/16 (2135) 6 - 5 5/16 (1964)									
	UWCAP 4084 T UWCAPOP 4084 T	UWCAP 4884 T UWCAPOP 4884 T	UWCAP 5684 T UWCAPOP 5684 T	UWCAP 6084 T UWCAPOP 6084 T	UWCAP 6484 T UWCAPOP 6484 T	UWCAP 7284 T* UWCAPOP 7284 T*	UWCAP 8084 T* UWCAPOP 8084 T*	UWCAP 8884 T* UWCAPOP 8884 T*	UWCAP 8884 T* UWCAPOP 8884 T*
7 - 9 7/8 (2384) 7 - 8 9/16 (2351) 7 - 8 1/16 (2338) 7 - 1 5/16 (2167)									
	UWCAP 4092 T UWCAPOP 4092 T	UWCAP 4892 T UWCAPOP 4892 T	UWCAP 5692 T UWCAPOP 5692 T	UWCAP 6092 T UWCAPOP 6092 T	UWCAP 6492 T UWCAPOP 6492 T	UWCAP 7292 T* UWCAPOP 7292 T*	UWCAP 8092 T* UWCAPOP 8092 T*	UWCAP 8892 T* UWCAPOP 8892 T*	UWCAP 8892 T* UWCAPOP 8892 T*
8 - 1 7/8 (2486) 8 - 9/16 (2453) 8 - 1/16 (2440) 7 - 5 5/16 (2269)									
	UWCAP 4096 T UWCAPOP 4096 T	UWCAP 4896 T UWCAPOP 4896 T	UWCAP 5696 T UWCAPOP 5696 T	UWCAP 6096 T UWCAPOP 6096 T	UWCAP 6496 T UWCAPOP 6496 T	UWCAP 7296 T* UWCAPOP 7296 T*	UWCAP 8096 T* UWCAPOP 8096 T*	UWCAP 8896 T* UWCAPOP 8896 T*	UWCAP 8896 T* UWCAPOP 8896 T*

Details and Elevations not to scale.

T For safety and/or code requirements, Marvin recommends tempered glass in all units with a frame size height of 72 1/16" or larger and units with a frame size of 25.2 ft² and larger.

* Larger sizes require 1" insulating glass.

Please consult your local Marvin representative for more information.

For further details and drawings visit the 'Tools and Documents' section at Marvin.com.