





























































DIRECT GLAZE ROUND TOP – Casement

RT6 EYEBROW ABOVE SPRINGLINE STANDARD SIZES - DIRECT GLAZE

RO (mm)	2 - 1 (635)	2 - 5 (737)	2 - 9 (838)	3 - 1 (940)	3 - 5 (1041)	4 - 1 (1245)	4 - 9 (1448)	6 - 1 (1854)
1-0 1/2 (318)	 UDGRT2411	 UDGRT2811	 UDGRT3211	 UDGRT3611	 UDGRT4011			
1-6 1/2 (470)	 UDGRT2419	 UDGRT2819	 UDGRT3219	 UDGRT3619	 UDGRT4019	 UDGRT4819	 UDGRT5619	 UDGRT7219
2-0 1/2 (622)	 UDGRT2423	 UDGRT2823	 UDGRT3223	 UDGRT3623	 UDGRT4023	 UDGRT4823	 UDGRT5623	 UDGRT7223
3-0 1/2 (927)	 UDGRT2435	 UDGRT2835	 UDGRT3235	 UDGRT3635	 UDGRT4035	 UDGRT4835	 UDGRT5635	 UDGRT7235
4-0 1/2 (1232)	 UDGRT2447	 UDGRT2847	 UDGRT3247	 UDGRT3647	 UDGRT4047	 UDGRT4847	 UDGRT5647	 UDGRT7247
5-0 1/2 (1537)	 UDGRT2459	 UDGRT2859	 UDGRT3259	 UDGRT3659	 UDGRT4059	 UDGRT4859	 UDGRT5659	 UDGRT7259
6-0 1/2 (1842)	 UDGRT2471	 UDGRT2871	 UDGRT3271	 UDGRT3671	 UDGRT4071	 UDGRT4871	 UDGRT5671	 UDGRT7271

RT15 AND RT16 STANDARD SIZES (RT16 SHOWN)

RO (mm)	1 - 9 (533)	2 - 1 (635)	2 - 5 (737)	2 - 9 (838)	3 - 1 (940)	3 - 5 (1041)	4 - 1 (1245)
1 - 7 5/8 (498)	 UDGRT 2020						
1 - 11 5/8 (600)		 UDGRT 2424					
2 - 3 5/8 (702)			 UDGRT 2828				
2 - 7 5/8 (803)				 UDGRT 3232			
2 - 11 5/8 (905)					 UDGRT 3636		
3 - 3 5/8 (1006)						 UDGRT 4040	
3 - 11 5/8 (1210)							 UDGRT Q4848

DIRECT GLAZE ROUND TOP – Casement

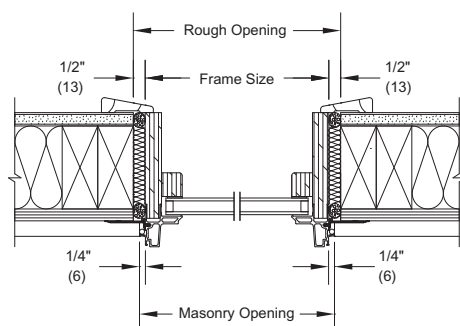
RT1 TRUE HALF CIRCLE STANDARD SIZES - DIRECT GLAZE

RO (mm)	1 - 9 (533)	2 - 1 (635)	2 - 5 (737)	2 - 9 (838)	3 - 1 (940)
RO (mm)	0 - 10 1/2 (267)	1 - 0 1/2 (318)	1 - 2 1/2 (368)	1 - 4 1/2 (419)	1 - 6 1/2 (470)
	UDGRT2010	UDGRT2412	UDGRT2814	UDGRT3216	UDGRT3618
RO (mm)	3 - 5 (1041)	4 - 1 (1245)	4 - 9 (1448)	5 - 1 (1549)	5-5 (1651)
RO (mm)	1 - 8 1/2 (521)	2 - 0 1/2 (622)	2 - 4 1/2 (724)	2 - 6 1/2 (775)	2 - 8 1/2 (826)
	UDGRT4020	UDGRT4824	UDGRT5628	UDGRT6026	UDGRT6432
RO (mm)	6 - 1 (1854)	7 - 1 (2159)	8 - 1 (2464)		
RO (mm)	3 - 0 1/2 (927)	3 - 6 1/2 (1080)	4 - 0 1/2 (1232)		
	UDGRT7236	UDGRT8442	UDGRT9648		

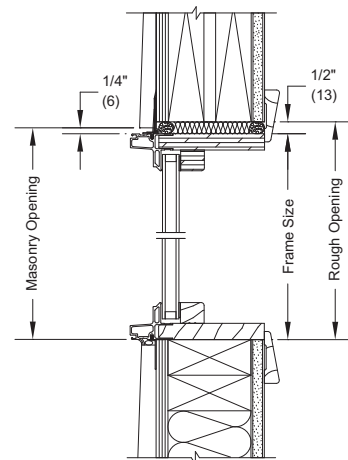
RT29 STANDARD SIZES - DIRECT GLAZE

RO (mm)	3 - 5 (1041)	4 - 1 (1245)	4 - 9 (1448)	6 - 1 (1854)	7-1 (2159)
RO (mm)	1 - 5 15/16 (456)				
	UDGRT4017	UDGRT4817	UDGRT5617	UDGRT7217	UDGRT8417

CONSTRUCTION DETAILS



JAMB - DIRECT GLAZE



HEAD JAMB AND SILL - DIRECT GLAZE